

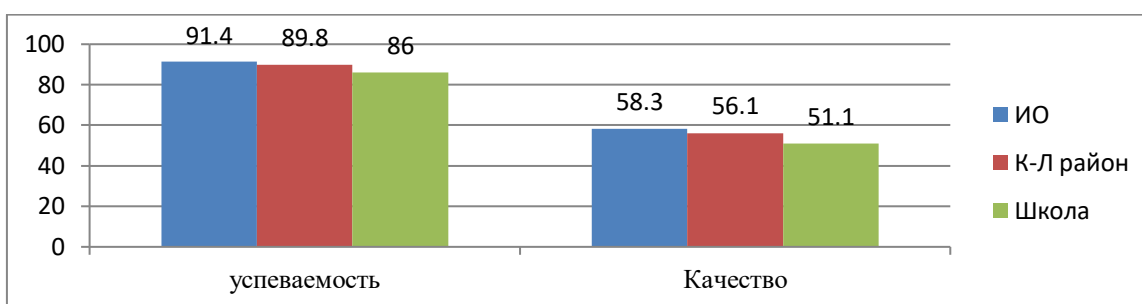
**МБОУ «Магистральнинская СОШ №22»**

В соответствии с приказом отдела образования администрации Казачинско-Ленского района от 11 марта 2024 года №55 «О проведении Всероссийских проверочных работ в 2023 году в ОО Казачинско-Ленского муниципального района», в целях определения уровня сформированности учебных достижений обучающихся начального, основного, среднего общего образования, обучающиеся 5-8х классов приняли участие во всероссийских проверочных работах (далее ВПР).

**Результаты Всероссийских проверочных работ в 4 -х классах**

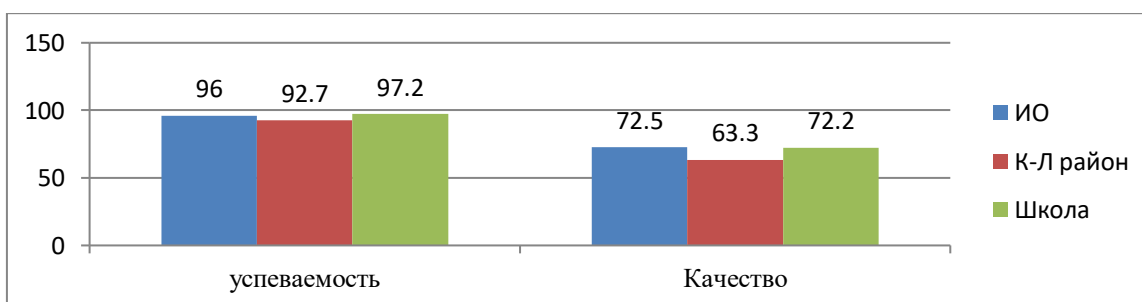
**Результаты ВПР по русскому языку**

	«2»	«3»	«4»	«5»
Иркутская область	8,6	33,1	44,1	14,2
Казачинско-Ленский район	10,2	33,7	44,9	11,2
МБОУ «Магистральнинская СОШ №22»	13,9	30,6	50	5,6



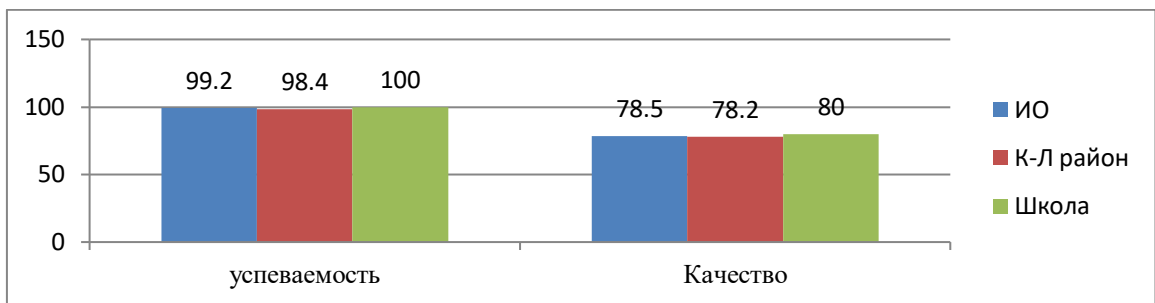
**Результаты ВПР по математике**

	«2»	«3»	«4»	«5»
Иркутская область	3,9	23,6	45,7	26,8
Казачинско-Ленский район	7,3	29,3	49,7	13,6
МБОУ «Магистральнинская СОШ №22»	2,8	25	61,1	11,1



**Результаты ВПР по окружающему миру**

	«2»	«3»	«4»	«5»
Иркутская область	0,8	20,6	60	18,5
Казачинско-Ленский район	1,6	20,3	59,4	18,8
МБОУ «Магистральнинская СОШ №22»	0	20	54,3	25,7



**ВЫВОД :**

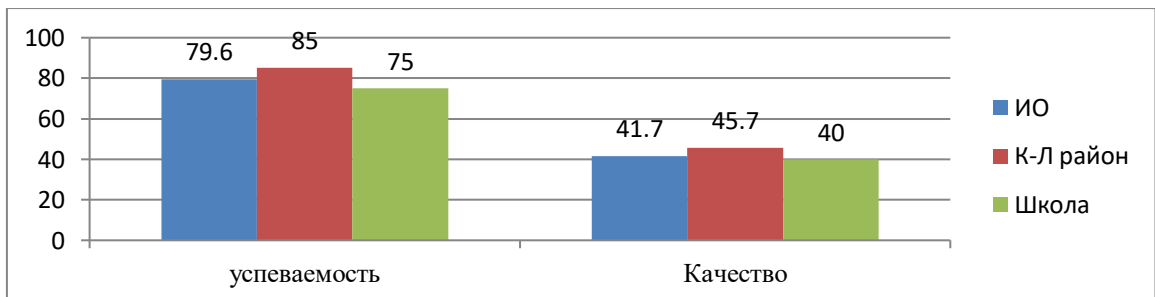
Результаты ВПР выпускников начальной школы

- ✓ по русскому языку *ниже* по успеваемости и по качеству обученности, как областных, так и районных показателей;
- ✓ по математике *выше* районных и областных показателей по успеваемости, по качеству – выше районных и сопоставимы с областными показателями. ;
- ✓ по окружающему миру *выше* районных и областных показателей, как по успеваемости, так и по качеству.
- ✓ Обобщенный результат: успеваемость - 94,4% ( прошлый год 97,8%) , качество- 69,3% ( прошлый год 77%)
- ✓

### Результаты Всероссийских проверочных работ в 5-х классах

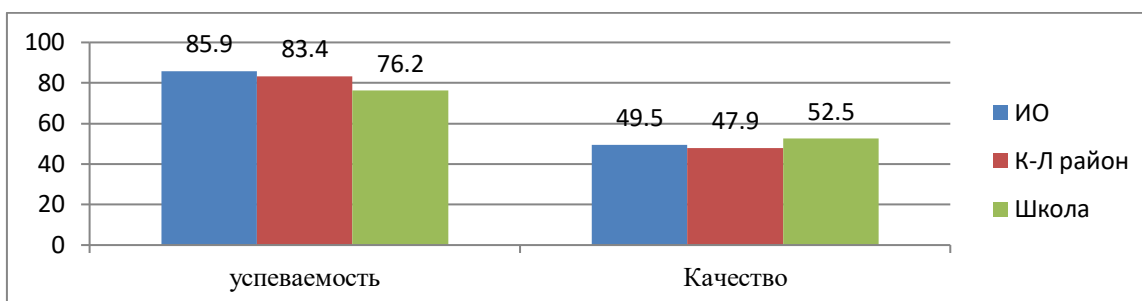
#### Результаты ВПР по русскому языку

	«2»	«3»	«4»	«5»
Иркутская область	20,4	37,9	31,4	10,3
Казачинско-Ленский район	15	39,1	36,4	9,3
МБОУ «Магистральнинская СОШ №22»	25	35	27,5	12,5



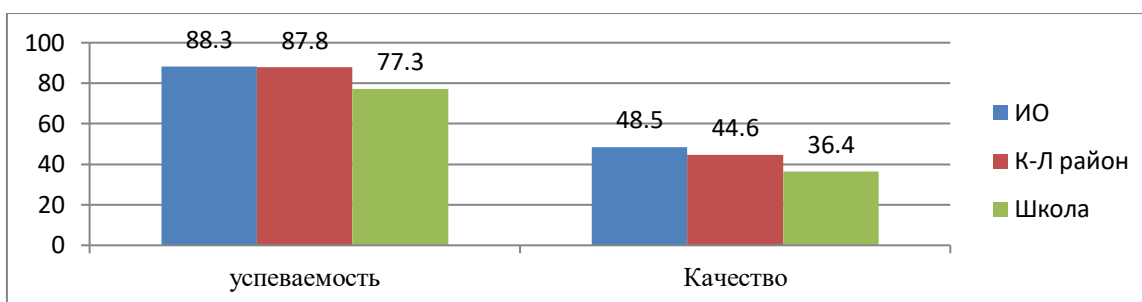
#### Результаты ВПР по математике

	«2»	«3»	«4»	«5»
Иркутская область	14,1	36,5	35,7	13,8
Казачинско-Ленский район	16,6	35,5	34,1	13,8
МБОУ «Магистральнинская СОШ №22»	23,8	23,8	40,5	12



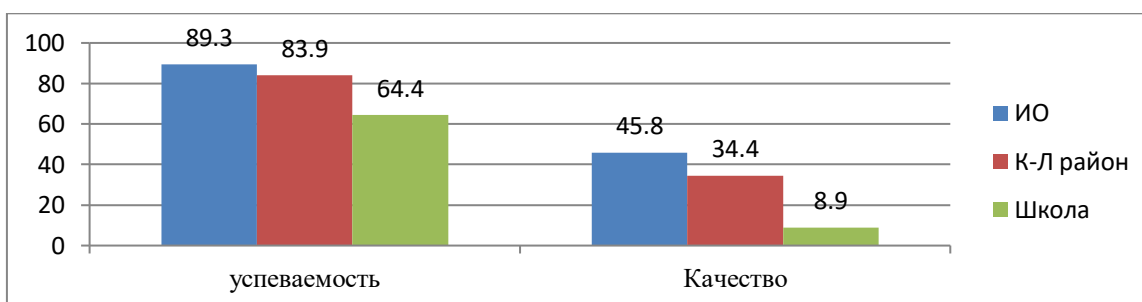
### Результаты ВПР по биологии

	«2»	«3»	«4»	«5»
Иркутская область	12,2	40,2	38,8	8,8
Казачинско-Ленский район	11,7	39,9	37,7	10,8
МБОУ «Магистральнинская СОШ №22»	22,7	40,9	36,4	0



### Результаты ВПР по истории

	«2»	«3»	«4»	«5»
Иркутская область	10,8	40,4	37,3	11,7
Казачинско-Ленский район	16,1	49,6	25,9	8,5
МБОУ «Магистральнинская СОШ №22»	35,6	55,6	8,9	0



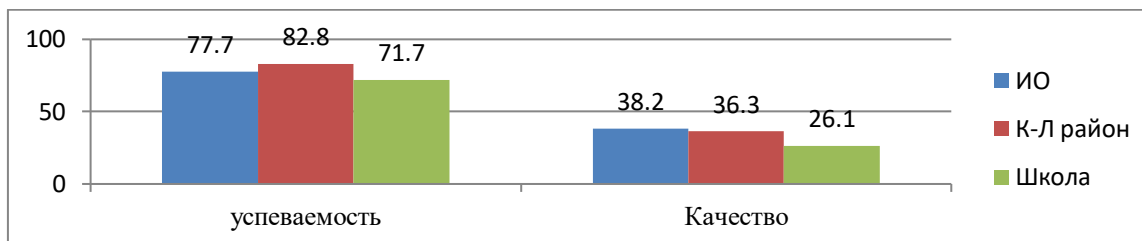
### ВЫВОД: Результаты ВПР пятиклассников

- ✓ по русскому языку, биологии и истории *ниже* по успеваемости и качеству областных и районных показателей;
- ✓ по математике выше районных и областных показателей, как по успеваемости, так и по качеству;
- ✓ Обобщенный результат: успеваемость- 73,2% (прошлый год 84,5%), качество- 34,5 (прошлый год 40,4%)

## Результаты Всероссийских проверочных работ в 6-х классах

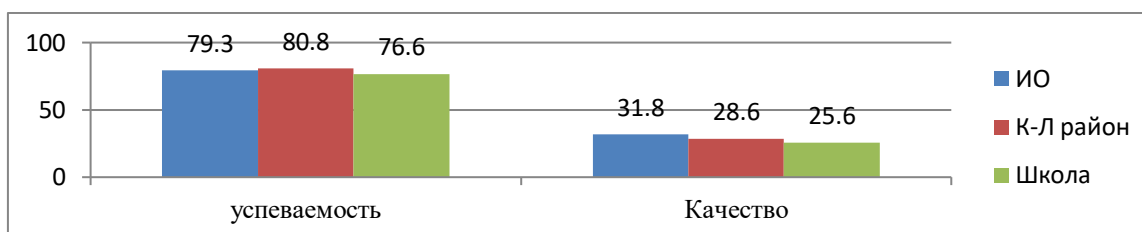
### *Результаты ВПР по русскому языку*

	«2»	«3»	«4»	«5»
Иркутская область	22,3	39,4	31,2	7
Казачинско-Ленский район	17,2	46,1	29,3	7,3
МБОУ «Магистральнинская СОШ №22»	28,3	45,7	19,6	5,5



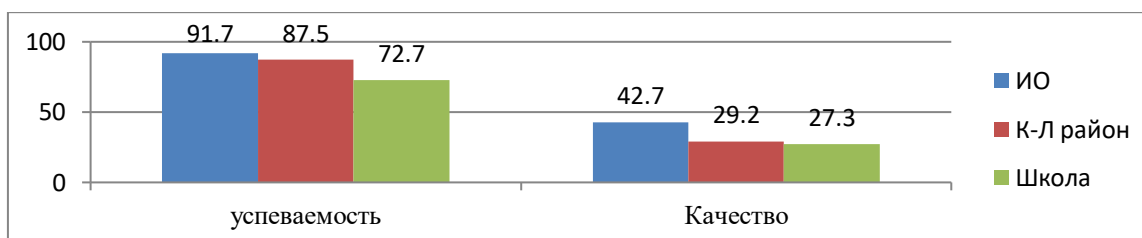
### *Результаты ВПР по математике*

	«2»	«3»	«4»	«5»
Иркутская область	20,2	47,3	27,1	4,7
Казачинско-Ленский район	19,2	52,2	25	3,6
МБОУ «Магистральнинская СОШ №22»	23,4	51,1	19,2	6,4



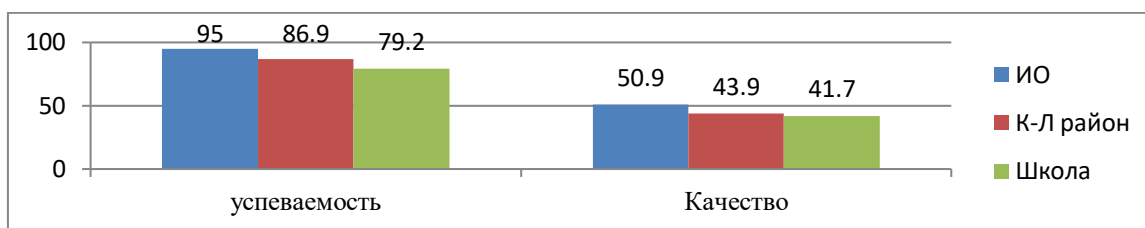
### *Результаты ВПР по истории*

	«2»	«3»	«4»	«5»
Иркутская область	8,3	49,1	34,7	8
Казачинско-Ленский район	12,5	58,3	21,9	7,3
МБОУ «Магистральнинская СОШ №22»	27,3	45,5	18,2	9,1



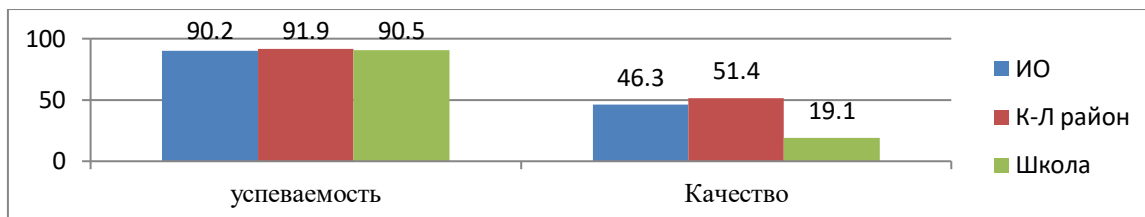
### *Результаты ВПР по географии*

	«2»	«3»	«4»	«5»
Иркутская область	5	44	43,1	7,8
Казачинско-Ленский район	13,1	43	38,3	5,6
МБОУ «Магистральнинская СОШ №22»	20,8	37,5	37,5	4,2



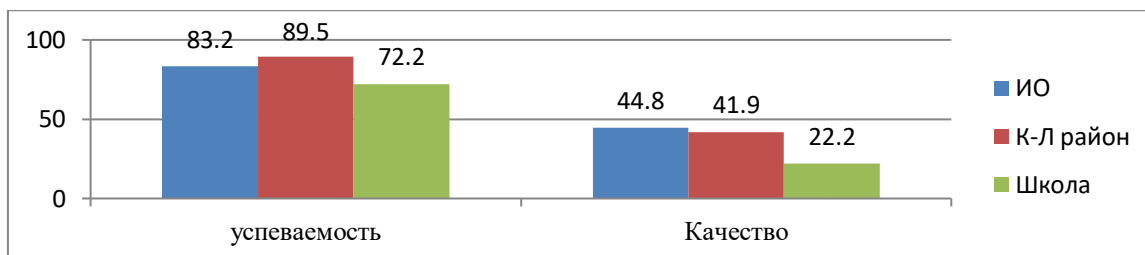
### Результаты ВПР по обществознанию

	«2»	«3»	«4»	«5»
Иркутская область	9,8	43,9	37	9,3
Казачинско-Ленский район	8,1	40,4	38,2	13,2
МБОУ «Магистральнинская СОШ №22»	9,5	71,4	14,3	4,8



### Результаты ВПР по биологии

	«2»	«3»	«4»	«5»
Иркутская область	16,8	44,4	39	5,8
Казачинско-Ленский район	10,5	47,6	36,2	5,7
МБОУ «Магистральнинская СОШ №22»	27,8	50	22,2	0



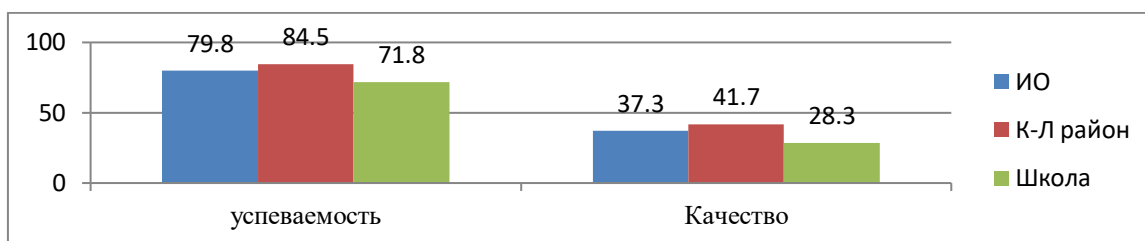
**ВЫВОД:** Результаты ВПР шестиклассников

- ✓ по всем предметам результаты ВПР *ниже* по успеваемости и качеству как областных, так и районных показателей;  
Обобщенный результат: успеваемость- 77,1% ( прошлый год 87,1%) ,  
качество-28% ( прошлый год 30 %).

### Результаты Всероссийских проверочных работ в 7 классе

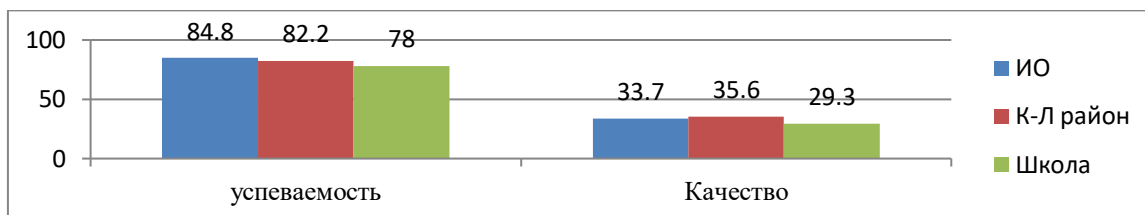
#### Результаты ВПР по русскому языку

	«2»	«3»	«4»	«5»
Иркутская область	20,2	42,6	31,5	5,8
Казачинско-Ленский район	15,5	42,7	35,4	6,3
МБОУ «Магистральнинская СОШ №22»	28,2	43,6	18	10,3



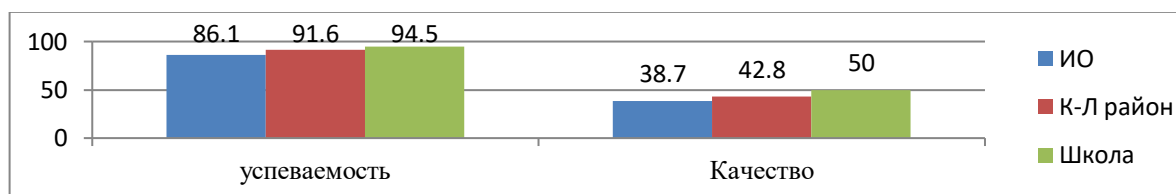
### Результаты ВПР по математике

	«2»	«3»	«4»	«5»
Иркутская область	15,2	51,2	27,5	6,2
Казачинско-Ленский район	17,8	46,6	27,9	7,7
МБОУ «Магистральнинская СОШ №22»	22	48,8	24,4	4,9



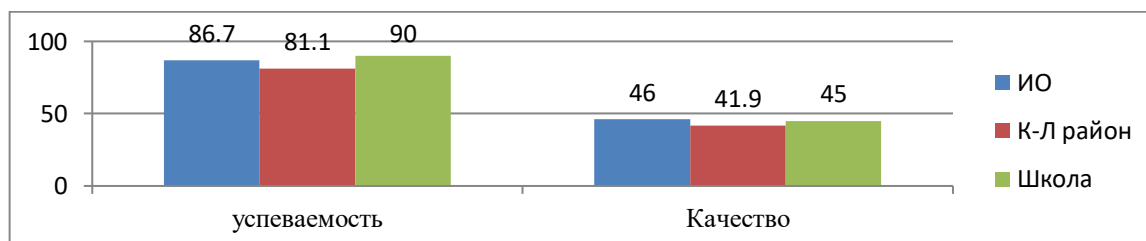
### Результаты ВПР по физике

	«2»	«3»	«4»	«5»
Иркутская область	13,9	47,3	30,3	8,4
Казачинско-Ленский район	8,4	48,7	31,9	10,9
МБОУ «Магистральнинская СОШ №22»	5,5	44,4	38,9	11,1



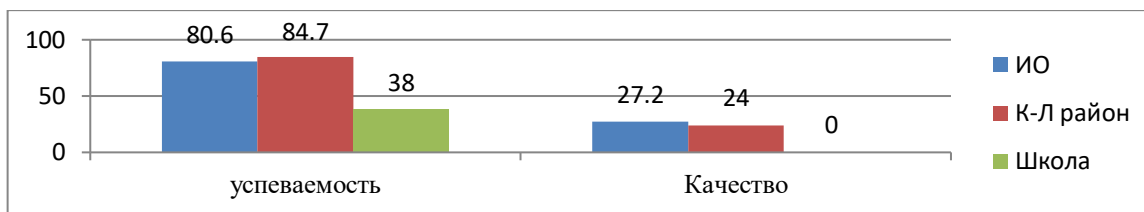
### Результаты ВПР по биологии

	«2»	«3»	«4»	«5»
Иркутская область	13,3	40,8	33,1	12,9
Казачинско-Ленский район	19	39,1	32,4	9,5
МБОУ «Магистральнинская СОШ №22»	20	45	45	0



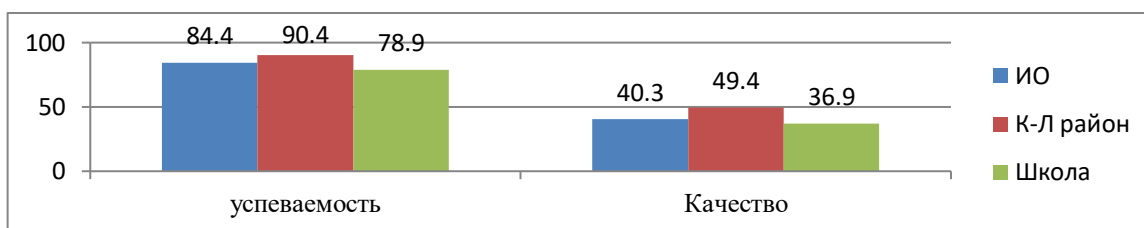
### Результаты ВПР по географии

	«2»	«3»	«4»	«5»
Иркутская область	19,4	53,4	24,2	3
Казачинско-Ленский район	25,3	50,7	22,7	1,3
МБОУ «Магистральнинская СОШ №22»	61,9	38,1	0	0



### Результаты ВПР по обществознанию

	«2»	«3»	«4»	«5»
Иркутская область	15,6	44,1	34,2	6,1
Казачинско-Ленский район	9,6	41	38,6	10,8
МБОУ «Магистральнинская СОШ №22»	21,1	42,1	31,6	5,3



ВЫВОД: Результаты ВПР семиклассников

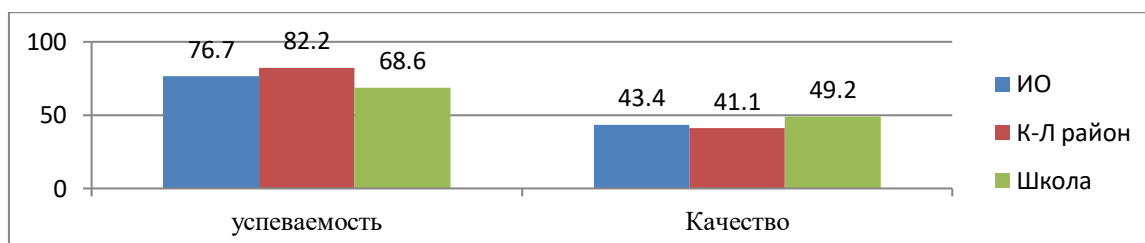
- ✓ по математике, русскому языку, географии, обществознанию *ниже* по успеваемости и качеству областных и районных показателей;
- ✓ по физике и биологии успеваемость, и качество *выше* областного и районного показателя;

Обобщенный результат: успеваемость- 75,2% (прошлый год 80%) , качество- 31,5% (прошлый год 27,6 %.).

### Результаты Всероссийских проверочных работ в 8 классе

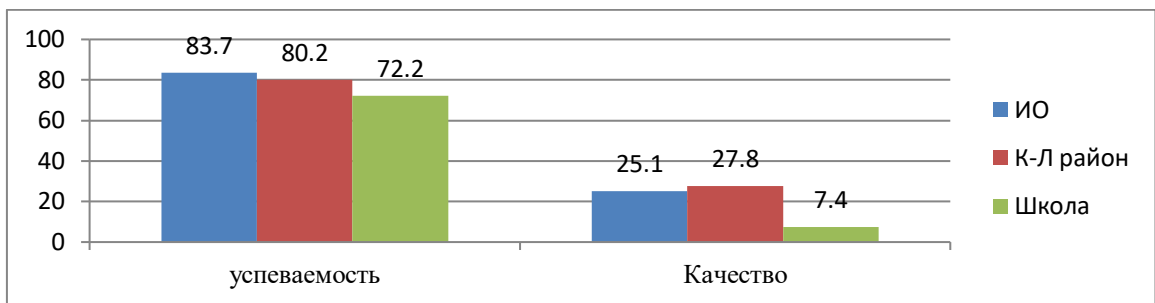
#### Результаты ВПР по русскому языку

	«2»	«3»	«4»	«5»
Иркутская область	23,3	33,3	36,5	6,9
Казачинско-Ленский район	17,8	41,1	34,1	7,0
МБОУ «Магистральнинская СОШ №22»	31,4	29,4	33,3	5,9



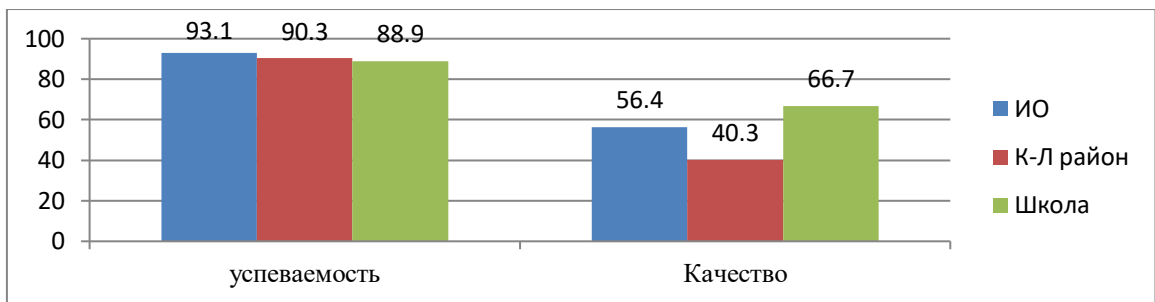
#### Результаты ВПР по математике

	«2»	«3»	«4»	«5»
Иркутская область	16,3	58,6	23,4	1,7
Казачинско-Ленский район	19,8	52,3	23,1	4,7
МБОУ «Магистральнинская СОШ №22»	27,8	64,8	7,4	0



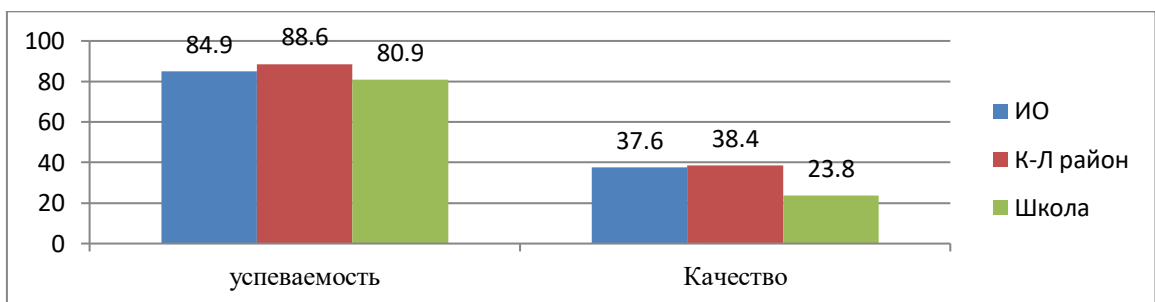
### Результаты ВПР по химии

	«2»	«3»	«4»	«5»
Иркутская область	6,9	36,7	39,5	16,9
Казачинско-Ленский район	9,7	50	30,6	9,7
МБОУ «Магистральнинская СОШ №22»	11,1	22,2	61,1	5,6



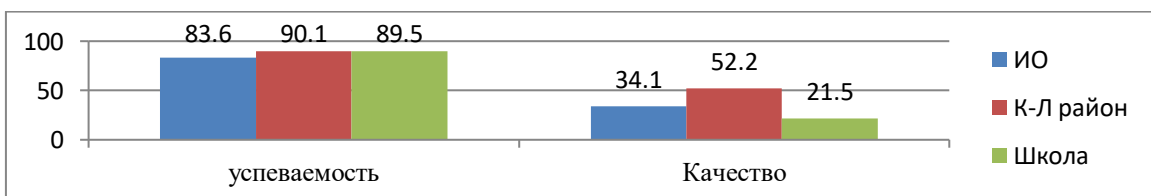
### Результаты ВПР по обществознанию

	«2»	«3»	«4»	«5»
Иркутская область	15,1	47,4	31,1	6,5
Казачинско-Ленский район	11,4	50	37	1,4
МБОУ «Магистральнинская СОШ №22»	19,1	57,1	23,8	0



### Результаты ВПР по географии

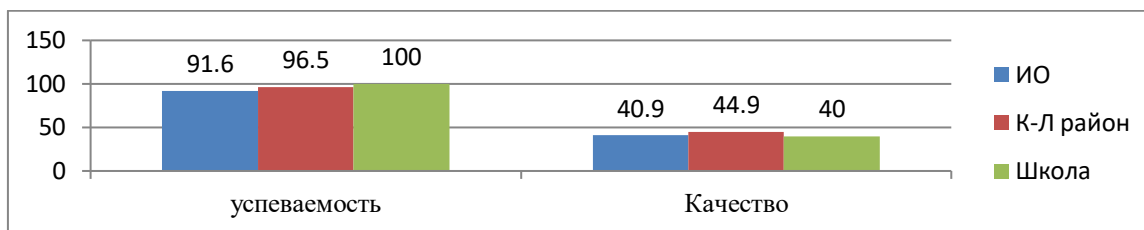
	«2»	«3»	«4»	«5»
Иркутская область	16,4	49,6	29,3	4,8
Казачинско-Ленский район	9,9	38	40,9	11,3
МБОУ «Магистральнинская СОШ №22»	10,5	68,4	21,5	0





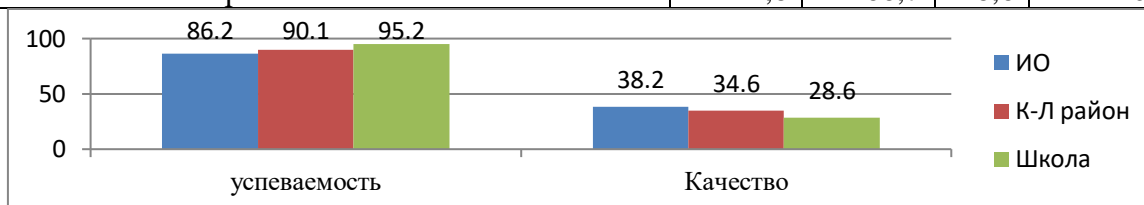
### Результаты ВПР по биологии

	«2»	«3»	«4»	«5»
Иркутская область	8,4	50,7	34,4	6,5
Казачинско-Ленский район	3,5	51,7	41,4	3,5
МБОУ «Магистральнинская СОШ №22»	0	60	40	0



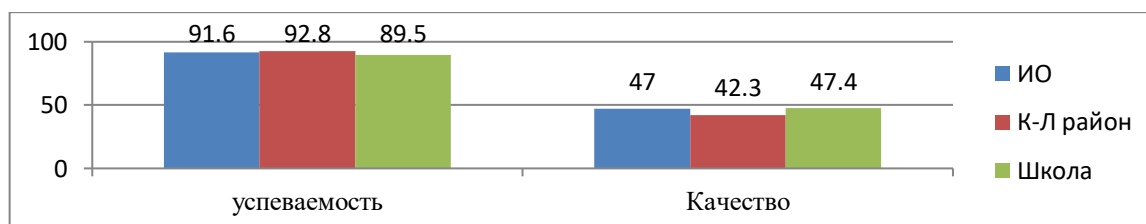
### Результаты ВПР по физике

	«2»	«3»	«4»	«5»
Иркутская область	13,8	47,9	30,8	7,4
Казачинско-Ленский район	9,9	55,6	27,2	7,4
МБОУ «Магистральнинская СОШ №22»	4,8	66,7	28,6	0



### Результаты ВПР по истории

	«2»	«3»	«4»	«5»
Иркутская область	8,4	44,6	35,7	11,3
Казачинско-Ленский район	7,2	50,5	34	8,3
МБОУ «Магистральнинская СОШ №22»	10,5	42,1	42,1	5,3



**ВЫВОД:** Результаты ВПР восьмиклассников

- ✓ по математике, обществознанию, географии результат по успеваемости и качеству ниже как районного, так и областного показателя;
- ✓ Обобщенный результат: успеваемость-85,6% (прошлый год-88,7%), качество-35,6% (прошлый год - 53,4 %)

# ОБОБЩЕННЫЕ РЕЗУЛЬТАТЫ ВПР 2024

## Успеваемость

	4 класс	5 класс	6 класс	7 класс	8 класс	
Русский язык	86	75	71,1	71,8	68,6	74,5
Математика	97,2	76,2	76,6	78	72,2	80,1
Окружающий мир	100	-	-	-	-	100
Биология	-	77,3	72,2	90	100	83,9
История	-	64,4	72,7	-	89,5	75,3
География	-	-	79,2	38	89,5	68,9
Физика	-	-	-	94,5	95,2	94,9
Обществознание	-	-	90,5	78,9	80,9	83,4
Химия	-	-	-	-	88,9	88,9
Среднее значение	94,4	73,2	77,1	75,2	85,6	

НОО -----97,8 %      ООО -----77,8 %      ШКОЛА -----81,1%

## Качество обученности

	4 класс	5 класс	6 класс	7 класс	8 класс	
Русский язык	51,1	40	26,1	28,3	49,2	38,9
Математика	72,2	52,5	25,6	29,3	7,4	37,4
Окружающий мир	80	-	-	-	-	80
Биология	-	36,4	22,2	45	40	35,9
История	-	9	27	-	47,4	27,8
География	-	-	41,7	0	21,5	21,1
Физика	-	-	-	50	28,6	39,3
Обществознание	-	-	19,1	36,9	23,8	26,6
Химия	-	-	-	-	66,7	66,6
Среднее значение	69,3	34,5	28	31,5	35,6	

НОО -----69,3 %      ООО-----32,4%      ШКОЛА-----39,8 %

## Выводы и рекомендации:

- ✓ педагогам провести комплексный анализ ВПР, выявить проблемы по итогам проведения ВПР в 2024 году и наметить пути решения ;
- ✓ руководителям МО провести диагностику профессиональных затруднений педагогов по вопросам подготовки обучающихся; организовать работу МО по вопросам анализа результатов ВПР по предметам, достижения положительных результатов при изучении тем, вызывающих затруднения у обучающихся; провести разбор критериев, спецификаций по оценке заданий ВПР
- ✓ администрации, классным руководителям продолжить информационно-разъяснительную работу с обучающимися и их родителями (законными представителями) по вопросам проведения ВПР;
- ✓ педагогам систематизировать работу с учащимися, направленную на развитие навыков смыслового чтения.

06.06.2024 г

