

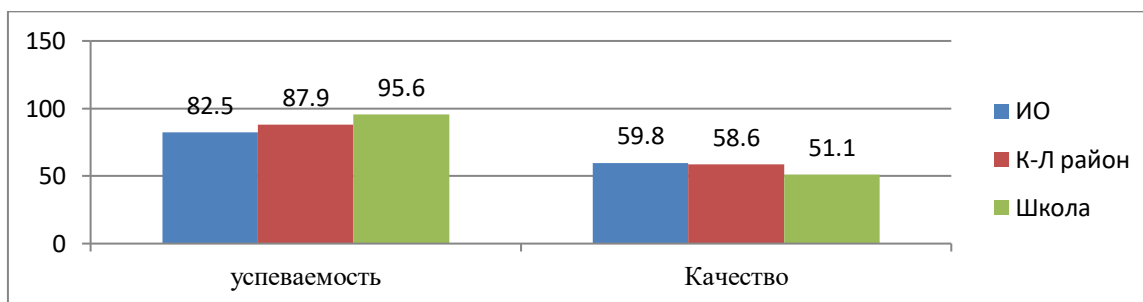
**МБОУ «Магистральнинская СОШ №22»**

В соответствии с приказом Федеральной службы по надзору в сфере образования и науки (Рособрнадзор) от 23 декабря 2022 года № 1282 «О проведении Федеральной службой по надзору в сфере образования и науки мониторинга качества подготовки обучающихся общеобразовательных организаций в форме всероссийских проверочных работ в 2023 году», распоряжением министерства образования Иркутской области от 21 февраля 2023 года № 55-220 –мр «О проведении всероссийских проверочных работ в Иркутской области в 2023 году», приказа отдела образования администрации Казачинско-Ленского района от 14 марта 2023 года №34 «О проведении Всероссийских проверочных работ в 2023 году в ОО Казачинско-Ленского муниципального района», в целях определения уровня сформированности учебных достижений обучающихся начального, основного, среднего общего образования, обучающиеся 5-8х классов приняли участие во всероссийских проверочных работах (далее ВПР).

**Результаты Всероссийских проверочных работ в 4 -х классах**

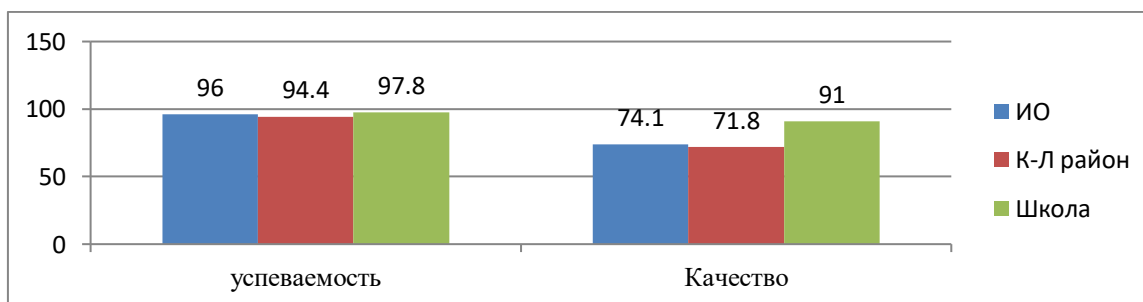
**Результаты ВПР по русскому языку**

	«2»	«3»	«4»	«5»
Иркутская область	8,5	31,9	45,2	14,6
Казачинско-Ленский район	12,1	29,3	50	8,6
МБОУ «Магистральнинская СОШ №22»	4,4	44,4	46,7	4,4



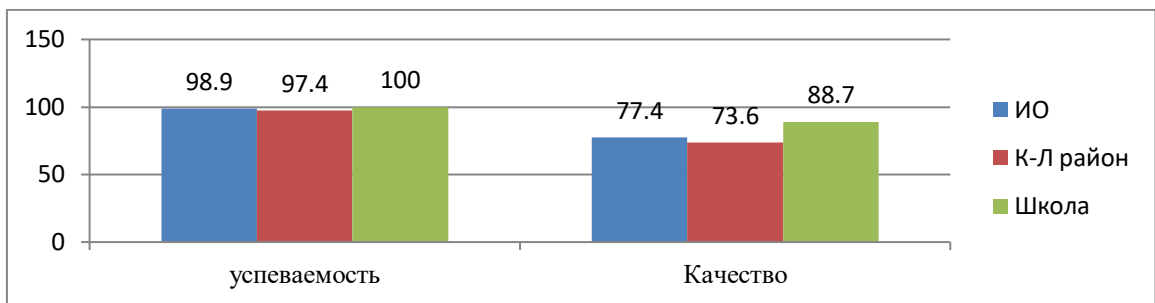
**Результаты ВПР по математике**

	«2»	«3»	«4»	«5»
Иркутская область	4	21,9	45	29,1
Казачинско-Ленский район	5,6	22,7	44	27,8
МБОУ «Магистральнинская СОШ №22»	2,2	6,7	46,7	44,4



**Результаты ВПР по окружающему миру**

	«2»	«3»	«4»	«5»
Иркутская область	1,13	21,5	57,7	19,7
Казачинско-Ленский район	2,6	23,9	58,6	15
МБОУ «Магистральнинская СОШ №22»	0	11,4	59,1	29,6



**ВЫВОД :**

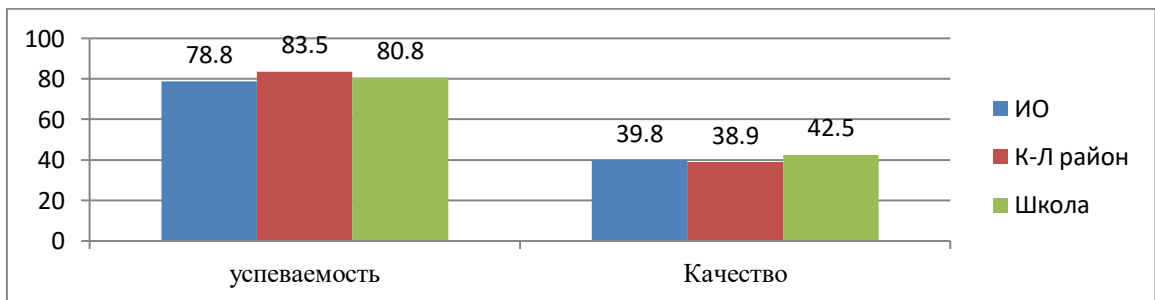
Результаты ВПР выпускников начальной школы

- ✓ по русскому языку *выше* по успеваемости, но *ниже* по качеству обученности, как областных, так и районных показателей;
- ✓ по математике *выше* районных и областных показателей, как по успеваемости, так и по качеству;
- ✓ по окружающему миру *выше* районных и областных показателей, как по успеваемости, так и по качеству.
- ✓ Обобщенный результат: успеваемость-97,8% , качество- 77%.
- ✓

### Результаты Всероссийских проверочных работ в 5-х классах

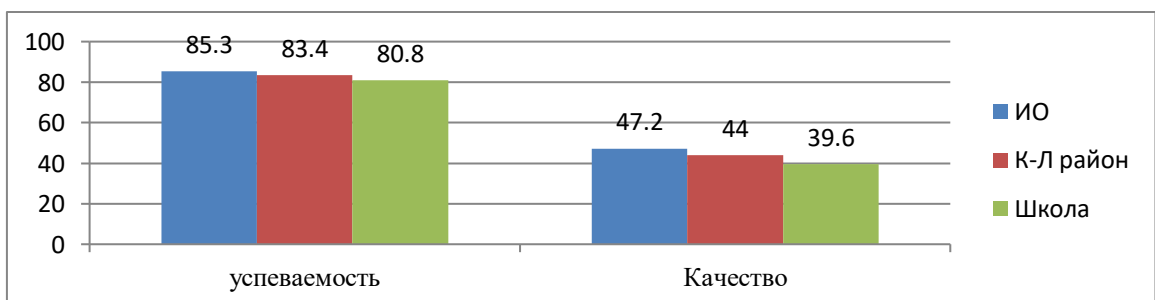
#### Результаты ВПР по русскому языку

	«2»	«3»	«4»	«5»
Иркутская область	21,2	39	30,6	9,2
Казачинско-Ленский район	16,5	44,6	30,7	8,2
МБОУ «Магистральнинская СОШ №22»	19,2	38,3	31,9	10,6



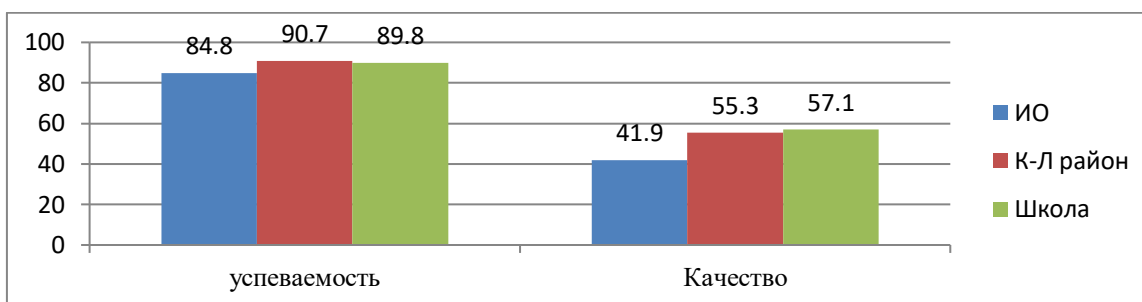
#### Результаты ВПР по математике

	«2»	«3»	«4»	«5»
Иркутская область	14,7	38,2	34,6	12,6
Казачинско-Ленский район	16,6	39,5	31,4	12,6
МБОУ «Магистральнинская СОШ №22»	12,5	47,9	31,3	8,3



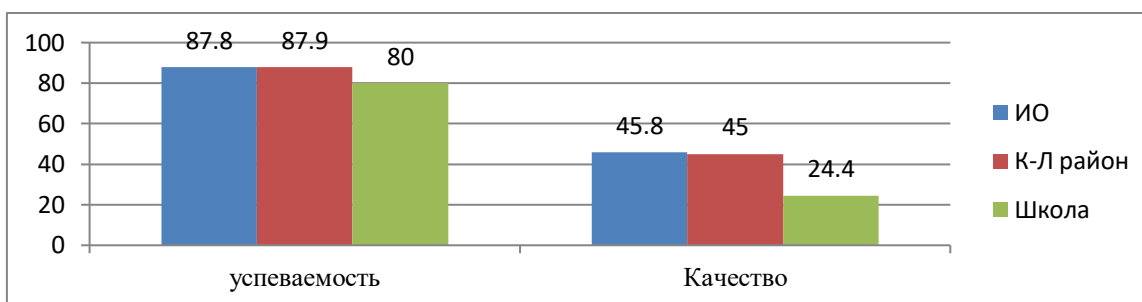
### Результаты ВПР по биологии

	«2»	«3»	«4»	«5»
Иркутская область	15,2	42,9	34,9	7
Казачинско-Ленский район	9,3	35,4	35,9	19,4
МБОУ «Магистральнинская СОШ №22»	10,2	32,7	44,9	12,2



### Результаты ВПР по истории

	«2»	«3»	«4»	«5»
Иркутская область	12,2	42,2	35,8	9,8
Казачинско-Ленский район	12,1	22,9	35,4	9,6
МБОУ «Магистральнинская СОШ №22»	20	55,6	22,2	2,2



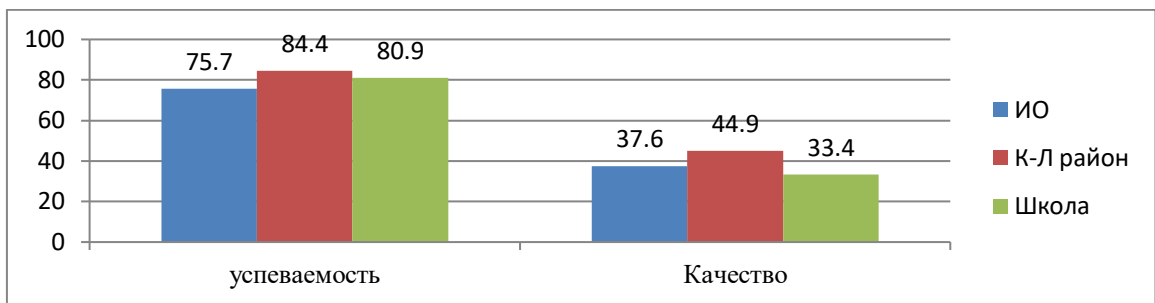
### ВЫВОД: Результаты ВПР пятиклассников

- ✓ по русскому языку *выше* по успеваемости и качеству областных, показателей;
- ✓ по математике и истории *ниже* районных и областных показателей, как по успеваемости, так и по качеству;
- ✓ по биологии *выше* районных и областных показателей, как по успеваемости, так и по качеству;
- ✓ Обобщенный результат: успеваемость-84,5% , качество- 40,4%.
- ✓

### Результаты Всероссийских проверочных работ в 6-х классах

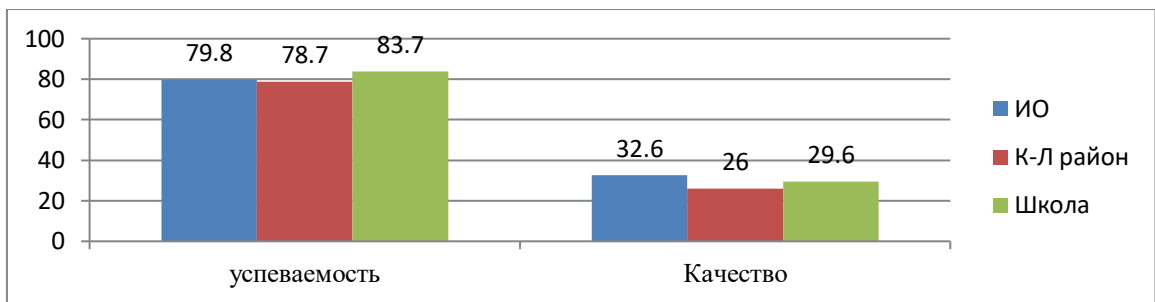
#### Результаты ВПР по русскому языку

	«2»	«3»	«4»	«5»
Иркутская область	24,3	38,1	30,3	7,3
Казачинско-Ленский район	15,6	39,6	33,8	1,1
МБОУ «Магистральнинская СОШ №22»	19,1	47,6	28,6	4,8



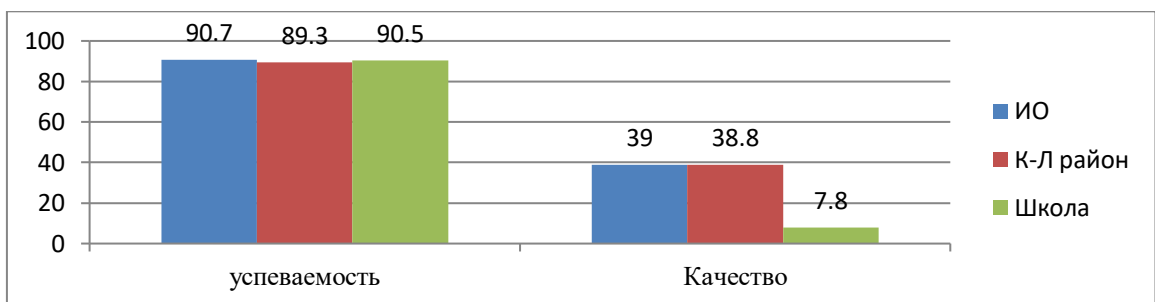
### Результаты ВПР по математике

	«2»	«3»	«4»	«5»
Иркутская область	20,2	47,3	27,8	4,8
Казачинско-Ленский район	21,3	52,8	21,8	4,2
МБОУ «Магистральнинская СОШ №22»	16,7	54,8	26,2	3,4



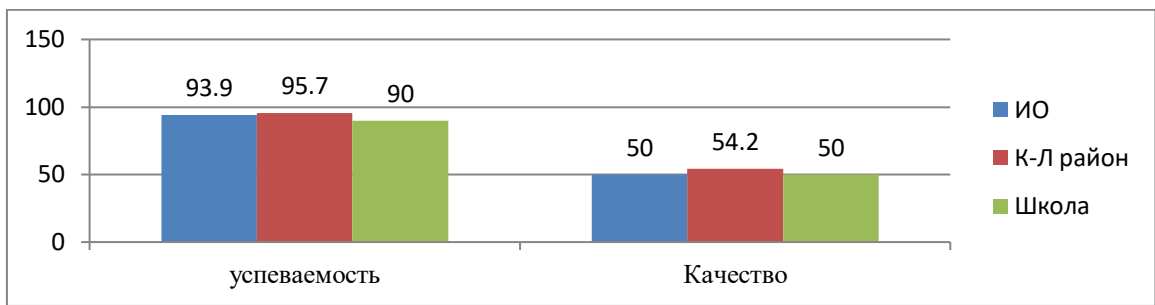
### Результаты ВПР по истории

	«2»	«3»	«4»	«5»
Иркутская область	9,3	51,8	32,6	6,4
Казачинско-Ленский район	10,7	50,5	33,0	5,8
МБОУ «Магистральнинская СОШ №22»	9,5	85,7	7,8	0



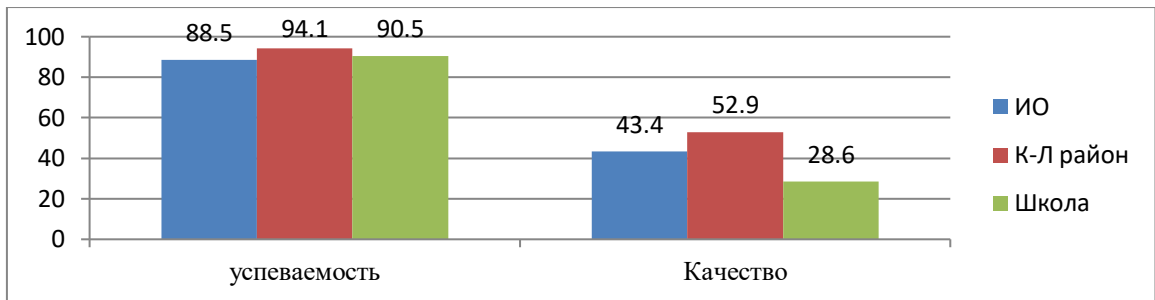
### Результаты ВПР по географии

	«2»	«3»	«4»	«5»
Иркутская область	6,1	43,9	42,6	7,4
Казачинско-Ленский район	4,2	41,5	50,9	3,4
МБОУ «Магистральнинская СОШ №22»	10	40	45	5



### Результаты ВПР по обществознанию

	«2»	«3»	«4»	«5»
Иркутская область	11,54	45,13	35,37	7,97
Казачинско-Ленский район	5,88	41,18	44,54	8,4
МБОУ «Магистральнинская СОШ №22»	9,52	61,9	28,57	0



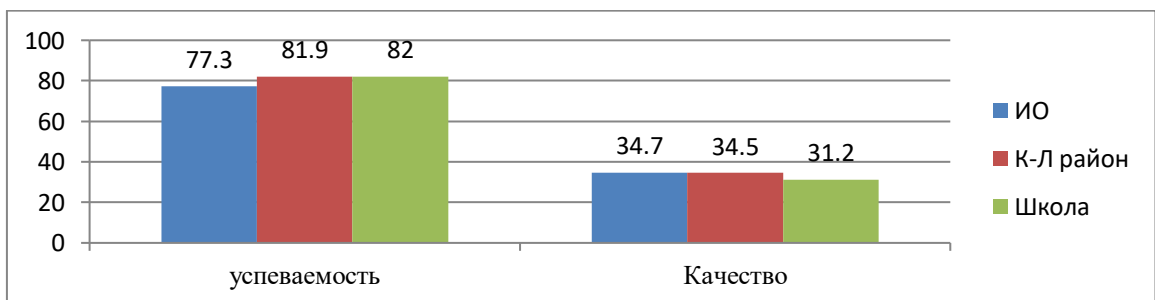
### ВЫВОД: Результаты ВПР шестиклассников

- ✓ по русскому языку, математике, обществознанию выше по успеваемости, но *ниже по качеству* областных показателей;
- ✓ по истории сопоставим результат по успеваемости, но низкое качество;
- ✓ Обобщенный результат: успеваемость-87,1% , качество- 30 %.

### Результаты Всероссийских проверочных работ в 7 классе

#### Результаты ВПР по русскому языку

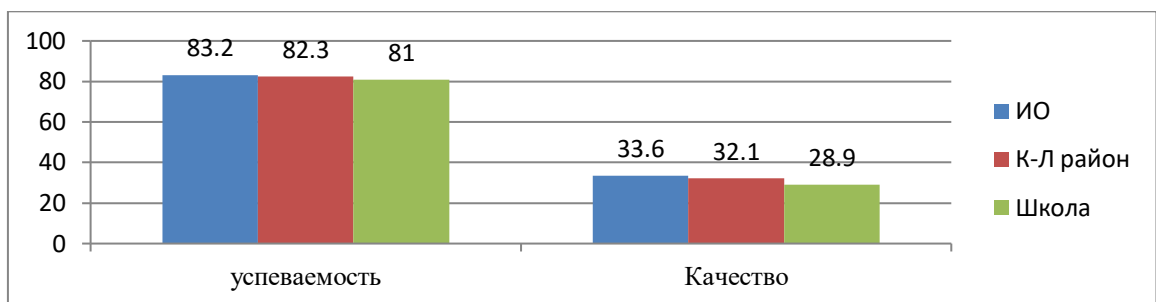
	«2»	«3»	«4»	«5»
Иркутская область	22,64	42,69	29,38	5,3
Казачинско-Ленский район	18,14	47,35	30,97	3,54
МБОУ «Магистральнинская СОШ №22»	18,03	50,82	31,15	0



#### Результаты ВПР по математике

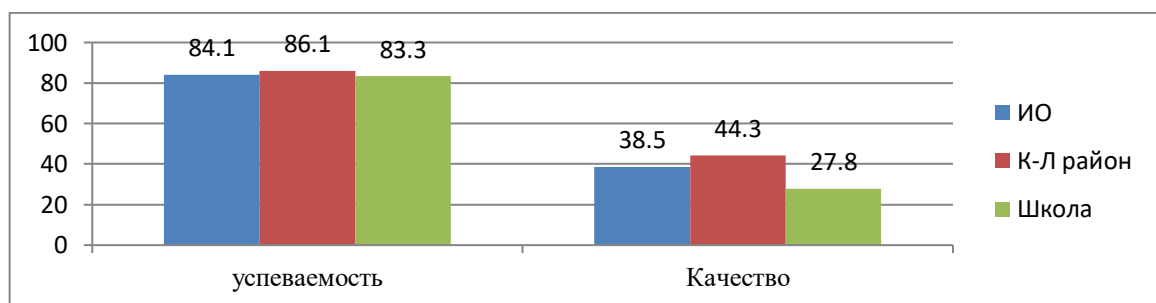
	«2»	«3»	«4»	«5»
Иркутская область	16,82	49,63	27,16	6,4
Казачинско-Ленский район	17,65	50,23	25,79	6,33

МБОУ «Магистральнинская СОШ №22»	19,23	51,92	28,85	0
----------------------------------	-------	-------	-------	---



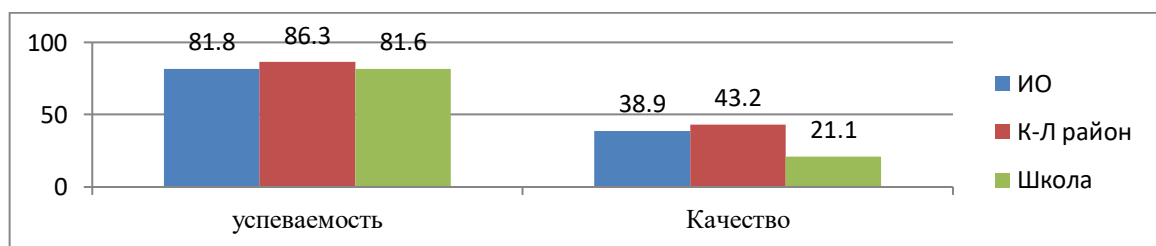
### Результаты ВПР по физике

	«2»	«3»	«4»	«5»
Иркутская область	15,93	45,47	30,04	8,56
Казачинско-Ленский район	13,92	41,77	31,65	12,66
МБОУ «Магистральнинская СОШ №22»	16,67	55,56	11,11	16,67



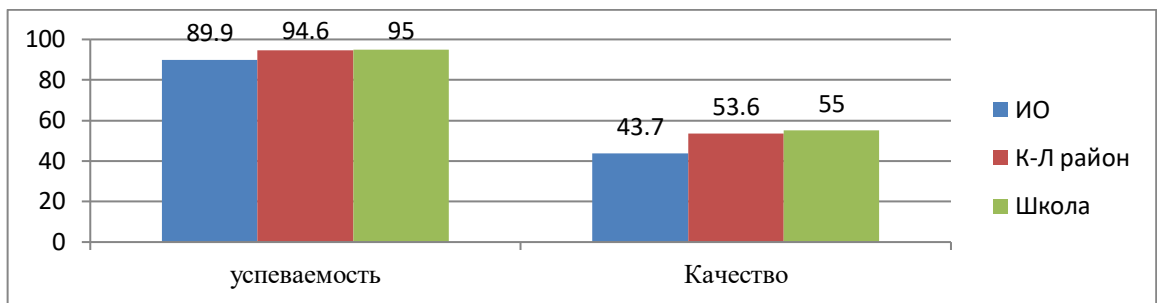
### Результаты ВПР по биологии

	«2»	«3»	«4»	«5»
Иркутская область	18,15	42,92	30,07	8,87
Казачинско-Ленский район	13,68	43,16	34,74	8,42
МБОУ «Магистральнинская СОШ №22»	18,42	60,53	21,05	0



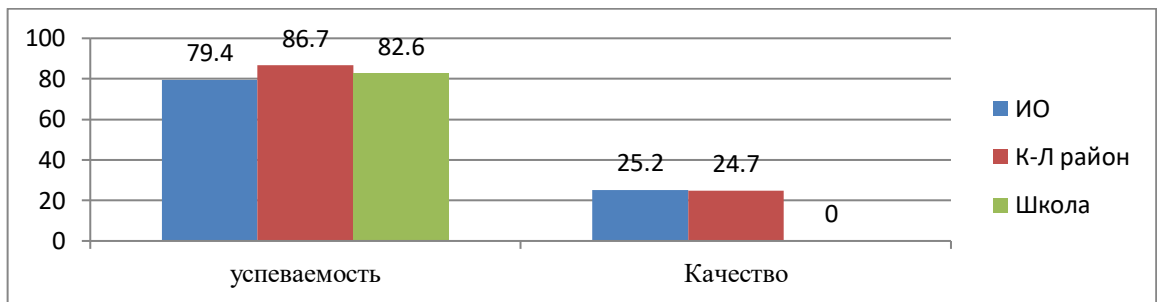
### Результаты ВПР по истории

	«2»	«3»	«4»	«5»
Иркутская область	10,07	46,26	33,87	9,79
Казачинско-Ленский район	5,36	41,07	50	3,57
МБОУ «Магистральнинская СОШ №22»	5	40	45	10



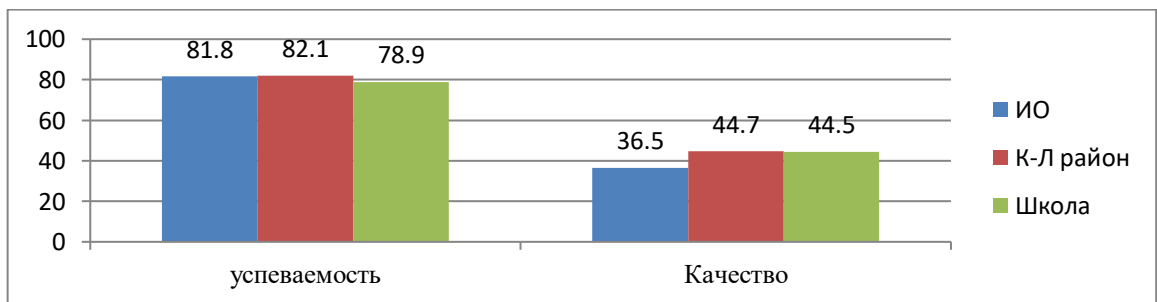
### Результаты ВПР по географии

	«2»	«3»	«4»	«5»
Иркутская область	20,64	54,2	22,27	2,89
Казачинско-Ленский район	13,33	62,96	19,26	4,44
МБОУ «Магистральнинская СОШ №22»	17,39	82,61	0	0



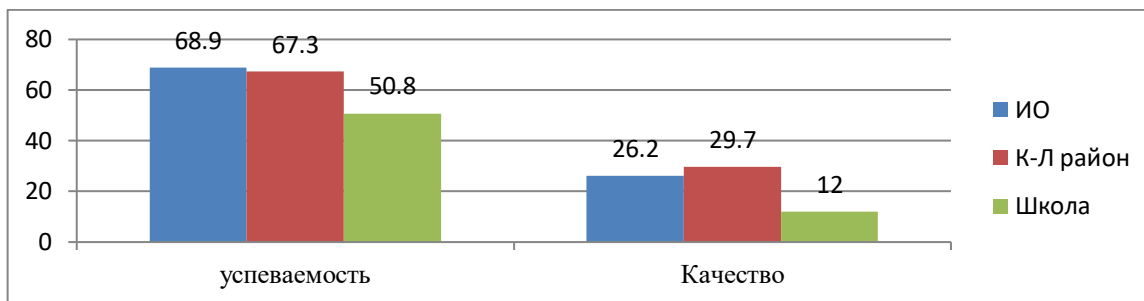
### Результаты ВПР по обществознанию

	«2»	«3»	«4»	«5»
Иркутская область	18,8	44,75	31,22	5,23
Казачинско-Ленский район	7,89	47,37	36,84	7,89
МБОУ «Магистральнинская СОШ №22»	11,11	44,44	27,78	16,67



### Результаты ВПР по английскому языку

	«2»	«3»	«4»	«5»
Иркутская область	31,13	42,64	20,92	5,3
Казачинско-Ленский район	32,74	37,61	26,11	3,54
МБОУ «Магистральнинская СОШ №22»	49,15	38,98	11,86	0



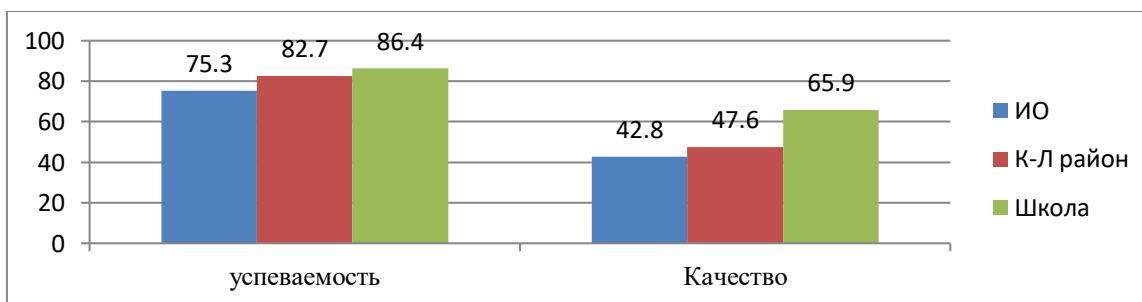
#### ВЫВОД: Результаты ВПР семиклассников

- ✓ по математике, физике, английскому языку *ниже* по успеваемости и качеству областных показателей;
- ✓ по русскому языку *выше* успеваемость, но *ниже* качество областного показателя;
- ✓ по русскому языку *выше* успеваемость, но *нулевое* качество ;
- ✓ по обществознанию *ниже* успеваемость, но *выше* качество областного показателя;
- ✓ по истории и успеваемость, и качество *выше* областного показателя;
- ✓ по биологии *сопоставим* результат по успеваемости, но *ниже* качество областного показателя;
- ✓ Обобщенный результат: успеваемость-80% , качество- 27,6 %.

#### Результаты Всероссийских проверочных работ в 8 классе

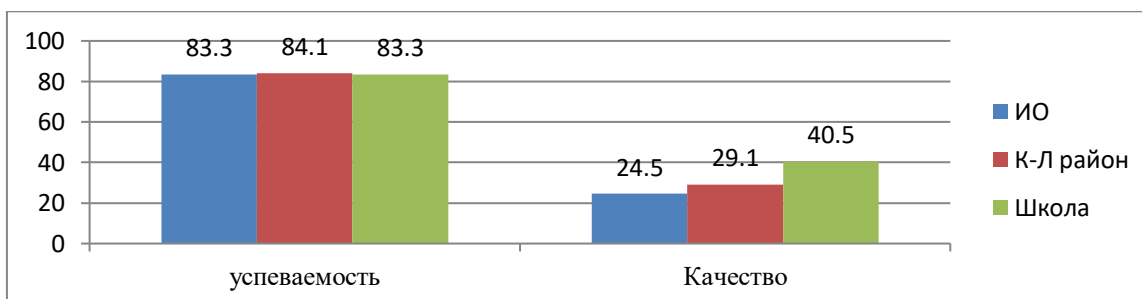
##### Результаты ВПР по русскому языку

	«2»	«3»	«4»	«5»
Иркутская область	24,74	32,45	35,8	7,01
Казачинско-Ленский район	17,29	35,05	35,98	11,68
МБОУ «Магистральнинская СОШ №22»	13,64	20,45	38,64	27,27



##### Результаты ВПР по математике

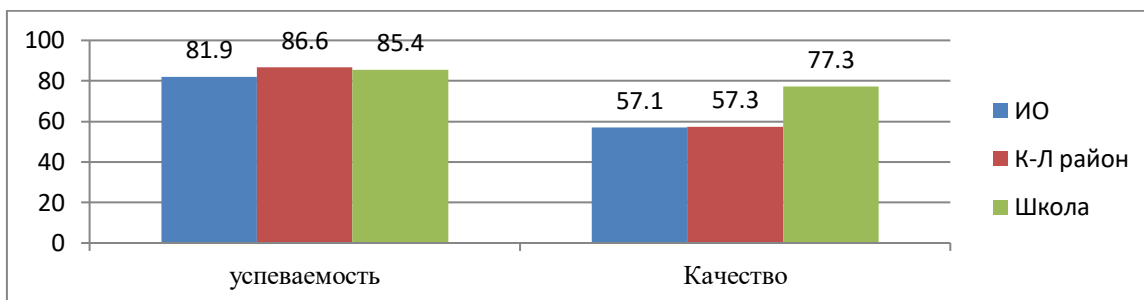
	«2»	«3»	«4»	«5»
Иркутская область	16,66	58,82	22,87	1,65
Казачинско-Ленский район	15,86	55,07	25,99	3,08
МБОУ «Магистральнинская СОШ №22»	16,67	42,86	38,1	2,38





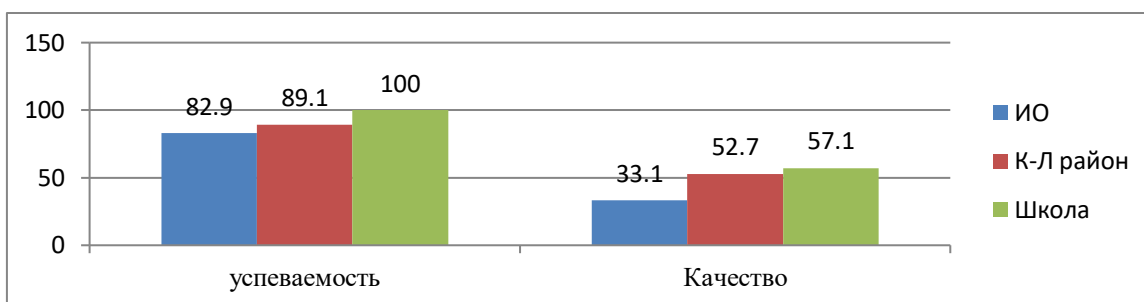
### Результаты ВПР по химии

	«2»	«3»	«4»	«5»
Иркутская область	8,07	34,89	38,92	18,12
Казачинско-Ленский район	3,37	39,33	35,96	21,35
МБОУ «Магистральнинская СОШ №22»	4,55	18,18	45,45	31,82



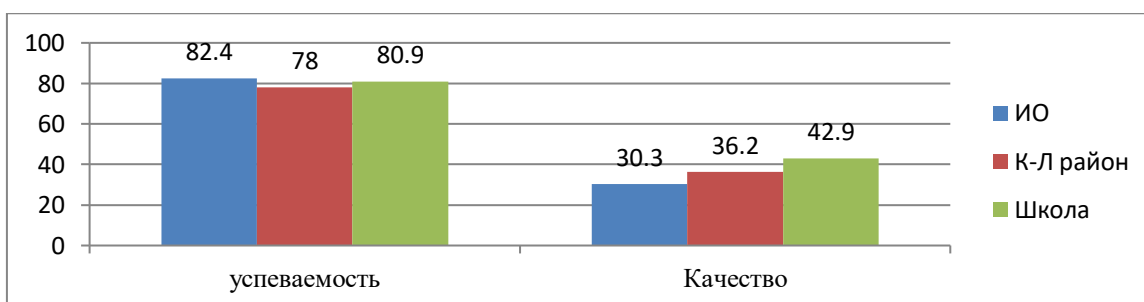
### Результаты ВПР по обществознанию

	«2»	«3»	«4»	«5»
Иркутская область	17,07	49,79	27,61	5,53
Казачинско-Ленский район	10,91	36,36	40	12,73
МБОУ «Магистральнинская СОШ №22»	0	42,86	38,1	19,05



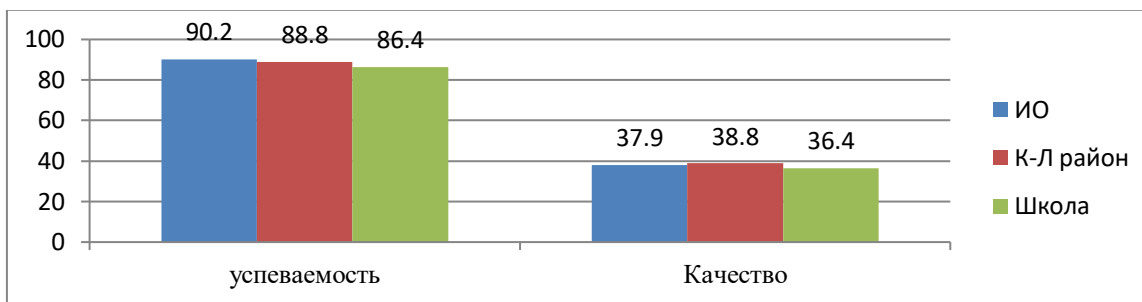
### Результаты ВПР по географии

	«2»	«3»	«4»	«5»
Иркутская область	18,57	50,91	26,67	3,85
Казачинско-Ленский район	21,98	41,76	30,77	5,49
МБОУ «Магистральнинская СОШ №22»	19,05	38,1	42,86	0



### Результаты ВПР по биологии

	«2»	«3»	«4»	«5»
Иркутская область	9,78	52,25	32,69	5,28
Казачинско-Ленский район	11,22	50	32,65	6,12
МБОУ «Магистральнинская СОШ №22»	13,64	50	31,82	4,55



#### ВЫВОД: Результаты ВПР восьмиклассников

- ✓ по химии, русскому языку, обществознанию успеваемость и качество *выше* областных и районных показателей;
- ✓ по географии *ниже* успеваемость, но *выше* качество областного показателя;
- ✓ по биологии *ниже* успеваемость и качество областного показателя;
- ✓ по математике *сопоставим* результат по успеваемости, и *выше* качество как районного, так и областного показателя;
- ✓ Обобщенный результат: успеваемость-88,7% , качество- 53,4 %

## ОБОБЩЕННЫЕ РЕЗУЛЬТАТЫ ВПР 2023

### Успеваемость

	4 класс	5 класс	6 класс	7 класс	8 класс	
<b>Русский язык</b>	95,6	80,8	80,9	82	86,4	84,9
<b>Математика</b>	97,8	87,5	83,3	80,8	83,3	86,5
<b>Окружающий мир</b>	100	-	-	-	-	100
<b>Биология</b>	-	89,8	-	81,6	86,4	85,9
<b>История</b>	-	80	91	95		89
<b>География</b>	-	-	90	82,6	80,9	84,5
<b>Физика</b>	-	-	-	83,3		83,3
<b>Обществознание</b>	-	-	90,5	80,9	100	90,5
<b>Химия</b>	-	-	-	-	95,4	95,4
<b>Английский язык</b>	-	-	-	50,8	-	50,8
<b>Среднее значение</b>	<b>97,8</b>	<b>84,5</b>	<b>87,1</b>	<b>79,6</b>	<b>88,7</b>	

НОО -----97,8 %

ООО ----- 85 %

ШКОЛА ----- 87,6%

### Качество

	4 класс	5 класс	6 класс	7 класс	8 класс	
<b>Русский язык</b>	51,1	39,6	33,4	31,2	65,9	44,2
<b>Математика</b>	91,1	42,5	29,6	28,9	40,5	46,5
<b>Окружающий мир</b>	88,7	-	-	-	-	88,7
<b>Биология</b>	-	57,1	-	21,1	36,4	38,2

<b>История</b>	-	22,4	7,8	55	-	28,4
<b>География</b>	-	-	50	0	42,9	31
<b>Физика</b>	-	-	-	27,8	-	27,8
<b>Обществознание</b>	-	-	28,6	44,5	57,2	43,4
<b>Химия</b>	-	-	-	-	77,3	77,3
<b>Английский язык</b>	-	-	-	11,9	-	11,9
<b>Среднее значение</b>	<b>77</b>	<b>40,4</b>	<b>29,9</b>	<b>27,6</b>	<b>53,4</b>	

**НОО -----77 %      ООО-----38 %      ШКОЛА-----45,7 %**

**На «отлично» :**

4класс--- 26,1% , 5 класс--- 8,3% , 6 класс---3,3%, 7 класс--- 5,4%, 8 класс---14,2%  
НОО---26,1%      ООО----7,8%

**Выводы и рекомендации:**

- ✓ педагогам провести комплексный анализ ВПР, выявить проблемы по итогам проведения ВПР в 2023 году;
- ✓ руководителям МО провести диагностику профессиональных затруднений педагогов по вопросам подготовки обучающихся; организовать работу МО по вопросам анализа результатов ВПР по предметам, достижения положительных результатов при изучении тем, вызывающих затруднения у обучающихся; провести разбор критериев, спецификаций по оценке заданий ВПР
- ✓ администрации, классным руководителям продолжить информационно-разъяснительную работу с обучающимися и их родителями (законными представителями) по вопросам проведения ВПР;
- ✓ педагогам систематизировать работу с учащимися, направленную на развитие навыков смыслового чтения.

15.06.2023г